



FIBO Korstna

lisaühenduste komplekt

Fibo korstna lisaühenduste komplekt on lahendus, mis võimaldab muuta olemasolev korsten teie vajadustele vastavaks.


Komplekti kuuluvad isolatsiooniplaadid, isolatsiooniplaatide kinnitusklambrid, sadulühendus ja paigaldamiseks vajalik kuuma-kindel kleepesegu.

Sadulühendus uuele suitsu sisseviigule.


- komplektid suitsulõõridele läbimõõduga 160 ja 200 mm
- sadulühenduse väljaulatuva toru pikkus ca. 90 mm

Sadulühendus uuele puhastusluugile.

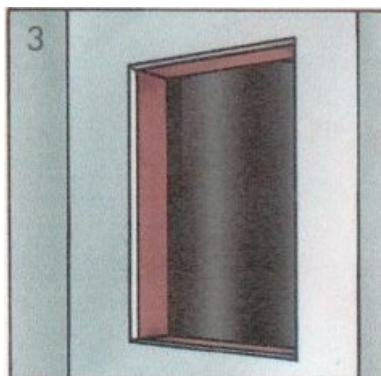
- puhastusava suurus 12 x 26 cm väiksematele suitsulõõridele (suitsulõõri läbimõõt kuni 20 cm.)
- sadulühenduse väljaulatuva osa pikkus ca. 90 mm.



1. Märkige sisselõigatava ava suurus FIBO korstna mantelplokile, kasutades selleks komplektis olevaid isolatsiooniplaate.



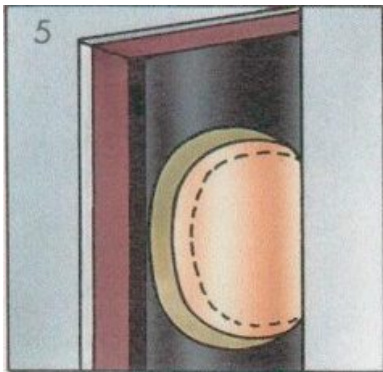
2. Lõigake ava ketaslõikuriga mööda kontuurjoont




3. Eemaldage väljalõigatud mantelploki tükk, nähtavale jääb isolatsioonikiht.




4. Märkige isolatsioonikihile väljalõigatava ava suurus, kasutades komplekti kuuluvat sadulühendust.



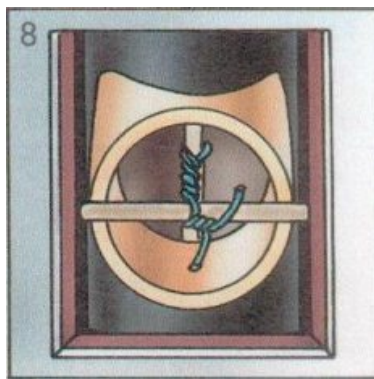
5. Peale isolatsioonikihi eemaldamist märkige suitsulõõrile väljalõigatava ava suurus.



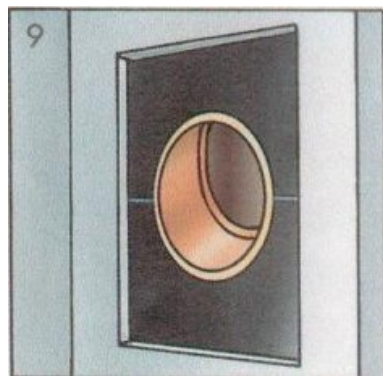
6. Lõigake ava šamott-torusse ketaslõikuri või puuriga mööda kontuurjoont.
ÄRGE KASUTAGE LÖÖKMEHHANISME!



7. Kontrollige sadulühenduse sobivust suitsulõõrile sisselõigatud avaga.



8. Fikseerige sadulühendus suitsulõõri avale, kasutades sideainena spetsiaalset komplekti kuuluvat kuumakindlat kleepesegu.



9. Peale kuumakindla kleepesegu kivistumist (1-2 päeva) ümbritsege sadulühendus komplekti kuuluvate soojusisolatsiooni plaatidega.